



**COOPERATIVA MULTIACTIVA TRANSPORTADORA DE GAS INTERNACIONAL COOMTGI**  
 NIT. 804.007.876-3  
**ESTADO DE CAMBIO EN EL PATRIMONIO COMPARATIVO**  
**DEL 1 DE ENERO AL 31 DE DICIEMBRE DE 2020-2019**  
 (Valores expresados en miles de pesos)

	CAPITAL SOCIAL	RESERVAS	FONDO DESTINACION ESPECIFICA	EXCEDENTE DE EJERCICIO	PATRIMONIO NETO
<b>SALDOS A DICIEMBRE 31 DE 2018</b>	7.174.086	58.485	75.355	30.001	7.337.927
Incremento de Aportes Sociales	1.664.970				1.664.970
Traslados de resultados del ejercicio anterior		6.000	36.560	-30.001	12.559
Resultado del ejercicio 2019				37.178	37.178
<b>SALDOS A DICIEMBRE 31 DE 2019</b>	8.839.056	64.485	111.915	37.178	9.052.634
Incremento de Aportes Sociales	840.846				840.846
Incremento de Capital minimo no reducible	1.110.604				
Traslados de resultados del ejercicio anterior		7.436	7.436	-37.178	-22.306
Resultado del ejercicio 2020				38.380	38.380
<b>SALDOS A DICIEMBRE 31 DE 2020</b>	10.790.506	71.921	119.351	38.380	11.020.158

  
**GINA MELISSA BROZ BARRERA**  
 Representante Legal

  
**JOHANNA ASTRID PINILLA C.**  
 Contador  
 T.P. 165268-T

  
**CARLOS EDUARDO VERA OLAVE**  
 Revisor Fiscal Delegado de Revisar Auditores LTDA.  
 T.P. 240458-T  
 Ver dictamen adjunto




**COOPERATIVA MULTIACTIVA TRANSPORTADORA DE GAS INTERNACIONAL COOMTGI**  
 NIT. 804.007.876-3  
**ESTADO DE FLUJOS DE EFECTIVOS COMPARATIVO**  
**DEL 1 DE ENERO AL 31 DE DICIEMBRE DE 2020-2019**  
 (Valores expresados en miles de pesos)

	2020	2019
<b>FLUJO DE ACTIVIDADES DE OPERACIÓN</b>	<b>-3.085.398</b>	<b>-3.701.131</b>
<b>A. ACTIVIDADES DE OPERACIÓN</b>	<b>38.380</b>	<b>37.178</b>
Resultado del ejercicio	38.380	37.178
<b>B. PARTIDAS QUE NO AFECTAN EFECTIVO</b>	<b>-51.554</b>	<b>100.710</b>
Reservas	7.436	6.000
Deterioro de cartera	-85.406	75.855
Amortización	3.419	342
Depreciación	22.997	18.513
<b>C. EFECTIVO GENERADO EN ACTIVIDADES DE OPERACIÓN</b>	<b>-3.072.224</b>	<b>-3.839.019</b>
Aumento o disminución en cartera de créditos	-3.065.929	-3.860.194
Aumento o disminución en cuentas por cobrar	-6.295	21.175
<b>FLUJO NETO EN ACTIVIDADES DE INVERSIÓN Y FINANCIACIÓN</b>	<b>3.334.064</b>	<b>4.686.417</b>
<b>A. ACTIVIDADES DE INVERSIÓN</b>	<b>-541.927</b>	<b>-78.430</b>
Aumento en Inversiones	-541.927	-50182
Aumento en propiedad planta y equipo e intangibles	0	-28.248
<b>B. ACTIVIDADES DE FINANCIACIÓN</b>	<b>3.875.991</b>	<b>4.764.847</b>
Aumento o disminución en créditos con TGI	1.948.669	3.092.931
Aumento o disminución en cuentas por pagar	5.327	-22.114
Aumento o disminución en otros pasivos	-32.664	42.312
Aumento o disminución en fondos sociales	29.857	-19.811
Aumento en aportes sociales	1.951.450	1.664.970
Aumento o disminución en provisiones	3.094	0
Aumento Fondos de destinación específica	7.436	36.560
Aplicación de excedentes	-37.178	-30.001
<b>AUMENTO DEL EFECTIVO</b>	<b>248.666</b>	<b>985.286</b>
<b>DISPONIBLE INICIAL DEL PERIODO</b>	<b>1.250.744</b>	<b>265.458</b>
<b>DISPONIBLE FINAL DEL PERIODO</b>	<b>1.499.410</b>	<b>1.250.744</b>

  
**GINA MELISSA BROZ BARRERA**  
 Representante Legal

  
**JOHANNA ASTRID PINILLA C.**  
 Contador  
 T.P. 165268-T

  
**CARLOS EDUARDO VERA OLAVE**  
 Revisor fiscal delegado de Revisar  
 Auditores LTDA. T.P.240458-T  
 Ver dictamen adjunto




COOPERATIVA MULTIACTIVA TRANSPORTADORA DE GAS INTERNACIONAL COOMTGI

NIT. 804.007.876-3


ESTADO DE RESULTADOS COMPARATIVO  
DEL 1 DE ENERO AL 31 DE DICIEMBRE DE 2020-2019

(Valores expresados en miles de pesos)

	NOTA	2020	%	2019	%	(\$ Col)	%
<b>Ingresos por actividades de la operación</b>	11						
Ingreso cartera de crédito		807.001	83%	696.579	82%	110.422	15,85%
<b>INGRESOS POR ACTIVIDADES DE LA OPERACIÓN</b>		<b>807.001</b>	<b>83%</b>	<b>696.579</b>	<b>82%</b>	<b>110.422</b>	<b>15,85%</b>
<b>Ingresos no operacionales</b>	11						
Financieros		33.931	3,49%	9.265	1,09%	24.666	266,23%
otros ingresos		1.319	0,14%	464	0,05%	855	184,27%
Recuperacion deterioro de cartera		28.112	2,89%	113.134	13,36%	-85.022	-75,15%
Administrativos y sociales		102.109	10,50%	27.675	3,27%	74.434	268,96%
<b>INGRESOS NO OPERACIONALES</b>		<b>165.471</b>	<b>17%</b>	<b>150.538</b>	<b>18%</b>	<b>14.933</b>	<b>9,92%</b>
<b>TOTAL INGRESOS</b>		<b>972.472</b>		<b>847.117</b>		<b>125.355</b>	<b>14,80%</b>
<b>Gastos por actividades de la operación</b>	12						
Personal		309.610	33,15%	270.891	33,45%	38.719	14,29%
Administrativo		466.047	49,89%	377.133	46,56%	88.914	23,58%
Financieros		17.845	1,91%	16.116	1,99%	1.729	10,73%
Deterioro cartera de crédito		51.475	5,51%	51.859	6,40%	-384	-0,74%
Depreciacion propiedad planta y equipo		22.997	2,46%	35.297	4,36%	-12.300	-34,85%
<b>GASTOS POR ACTIVIDADES DE LA OPERACIÓN</b>		<b>867.974</b>	<b>93%</b>	<b>751.296</b>	<b>93%</b>	<b>116.678</b>	<b>15,53%</b>
<b>Costos</b>	13						
Costos financieros		66.118	7,08%	58.643	7,24%	7.475	12,75%
<b>GASTOS NO OPERACIONALES</b>		<b>66.118</b>	<b>7%</b>	<b>58.643</b>	<b>7%</b>	<b>7.475</b>	<b>12,75%</b>
<b>TOTAL GASTOS</b>		<b>934.092</b>		<b>809.939</b>		<b>124.153</b>	<b>15,33%</b>
<b>RESULTADOS DEL PERIODO</b>		<b>38.380</b>		<b>37.178</b>		<b>1.202</b>	<b>3,23%</b>

  
GINA MELISSA BROZ BARRERA  
Representante Legal

  
JOHANNA ASTRID PINILLA C.  
Contador  
T.P. 165268-T

  
CARLOS EDUARDO VERA OLAVE  
Revisor Fiscal Delegado de  
Revisar Auditores LTDA  
T.P. 240458-T



COOPERATIVA MULTIACTIVA TRANSPORTADORA DE GAS INTERNACIONAL COOMTGI

NIT. 804.007.876-3

ESTADO DE SITUACION FINANCIERA COMPARATIVO 2020-2019

(Valores expresados en miles de pesos)

	NOTA	2020	%	2019	%	VARIACIONES ( \$ Col ) %	
<b>Activos</b>							
<b>Activo corriente</b>							
Efectivo y equivalentes de efectivo	1	1.499.410	6,39%	1.250.744	6,40%	248.666	19,88%
Inversiones	2	592.109	2,52%	50.182	0,26%	541.927	1079,92%
Cartera de Créditos	3	20.823.812	88,79%	17.672.477	90,48%	3.151.335	17,83%
Cuentas por cobrar y otras	4	23.603	0,10%	17.308	0,09%	6.295	36,37%
<b>TOTAL ACTIVO CORRIENTE</b>		<b>22.938.934</b>	<b>98%</b>	<b>18.990.711</b>	<b>97%</b>	<b>3.948.223</b>	<b>20,79%</b>
<b>Activo no corriente</b>							
Propiedades, planta y equipo	5	513.917	2,19%	536.914	2,75%	-22.997	-4,28%
Intangibles		0	0,00%	3.419	0,02%	-3.419	-100,00%
<b>TOTAL ACTIVO NO CORRIENTE</b>		<b>513.917</b>	<b>2%</b>	<b>540.333</b>	<b>3%</b>	<b>-26.416</b>	<b>-4,89%</b>
<b>TOTAL ACTIVO</b>		<b>23.452.851</b>		<b>19.531.044</b>		<b>3.921.807</b>	<b>20,08%</b>
<b>Pasivos</b>							
<b>Pasivo corriente</b>							
Obligaciones financieras	6	12.084.964	97,20%	10.136.295	96,74%	1.948.669	19,22%
Cuentas por pagar y otras	7	117.575	0,95%	112.248	1,07%	5.327	4,75%
Otros pasivos	8	40.715	0,33%	73.379	0,70%	-32.664	-44,51%
Fondos sociales	9	186.345	1,50%	156.488	1,49%	29.857	19,08%
Provisiones		3.094	0,02%	0	0,00%	3.094	-
<b>TOTAL PASIVO CORRIENTE</b>		<b>12.432.693</b>	<b>100%</b>	<b>10.478.410</b>	<b>100%</b>	<b>1.954.283</b>	<b>18,65%</b>
<b>TOTAL PASIVO</b>		<b>12.432.693</b>		<b>10.478.410</b>		<b>1.954.283</b>	<b>18,65%</b>
<b>Patrimonio</b>							
Aportes sociales temporalmente restringidos	10	8.790.506	79,77%	7.949.660	87,82%	840.846	10,58%
Capital mínimo no reducible	10	2.000.000	18,15%	889.396	9,82%	1.110.604	124,87%
Reservas	10	71.921	0,65%	64.485	0,71%	7.436	11,53%
Fondos de destinación específica	10	119.351	1,08%	111.915	1,24%	7.436	6,64%
Resultado del periodo	10	38.380	0,35%	37.178	0,41%	1.202	3,23%
<b>Total Patrimonio</b>		<b>11.020.158</b>	<b>100%</b>	<b>9.052.634</b>	<b>100%</b>	<b>1.967.524</b>	<b>21,73%</b>
<b>TOTAL PASIVO Y PATRIMONIO</b>		<b>23.452.851</b>		<b>19.531.044</b>		<b>3.921.807</b>	<b>20,08%</b>

GINA MELISSA BROZ BARRERA  
Representante Legal

JOHANNA-ASTRID PINILLA C.  
Contador  
T.P. 165268-T

CARLOS EDUARDO VERA OLAVE  
Revisor Fiscal Delegado de  
Revisar auditores LTDA  
T.P. 240458-T  
Ver dictamen adjunto